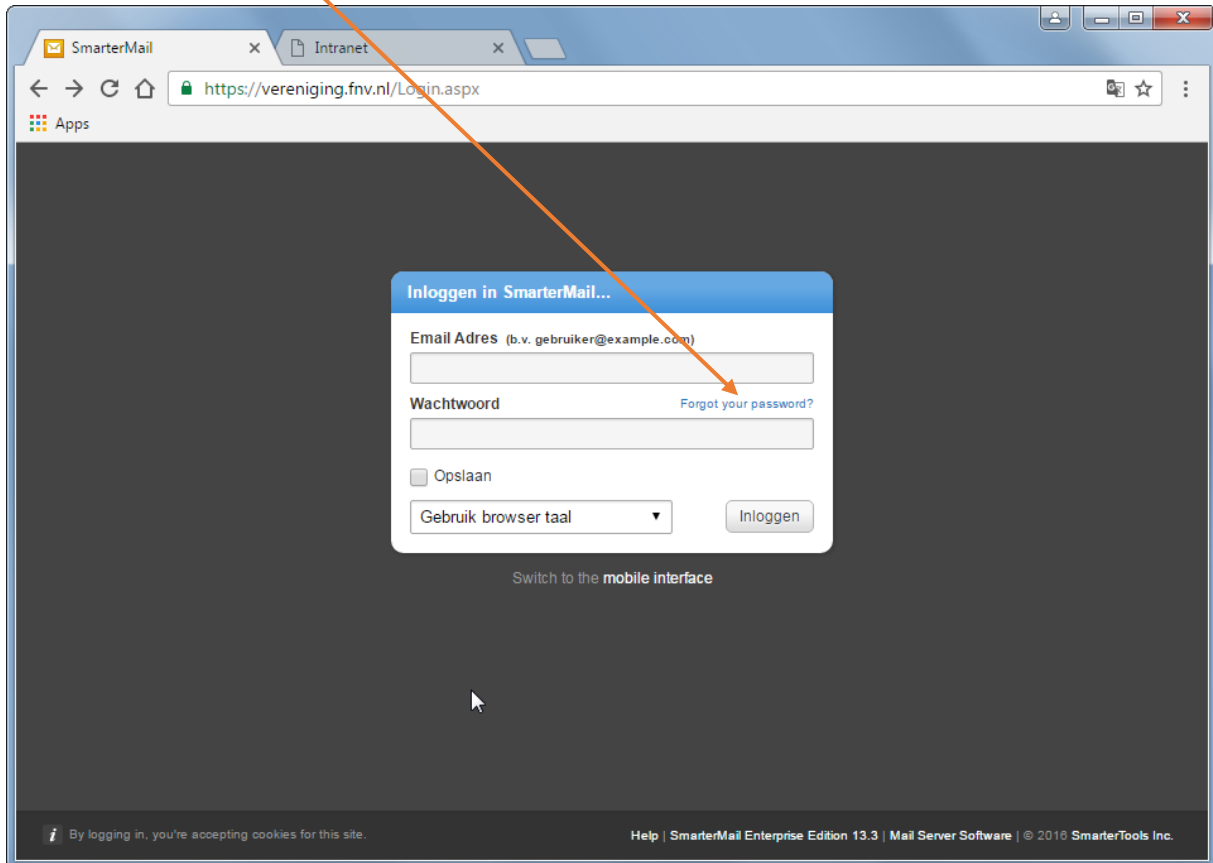
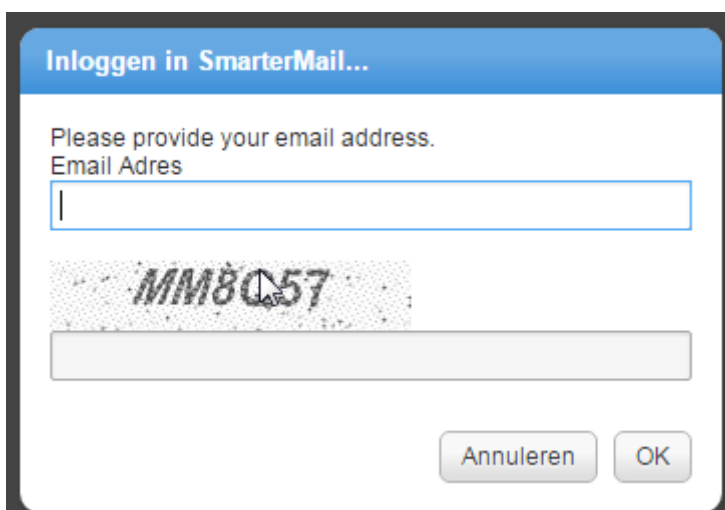


Mail instellen op je FNV iPad

Als je voor het eerst gaat inloggen ga je in je webbrowser naar [HTTPS://vereniging.fnv.nl](https://vereniging.fnv.nl). Controleer hier of het email adres en wachtwoord dat je van ons hebt ontvangen werkt. Mocht het niet werken klik dan op “[Forgot your Password](#)”,



Vul je vereniging.fnv.nl email adres in en neem de code over in de 2 regel.




Indien het email adres bij ons bekend is ontvang je in je back-up / privé emailadres een email met de instructies hoe je het password kan wijzigen.

Na het klikken op de link in deze email kan je je wachtwoord veranderen in onderstaand scherm.

The image shows a dialog box titled "Inloggen in SmarterMail...". The main text reads "Please reset your password to regain access to your account." Below this, there are two input fields: "Nieuw wachtwoord" (New password) and "Bevestig wachtwoord" (Confirm password). At the bottom right, there are two buttons: "Annuleren" (Cancel) and "OK". At the bottom of the dialog, there is a link that says "Switch to the mobile interface".


Instellen van email op je iPad

Als je nog geen email account hebt aangemaakt op je iPad klik je op Mail in de onderste balk.

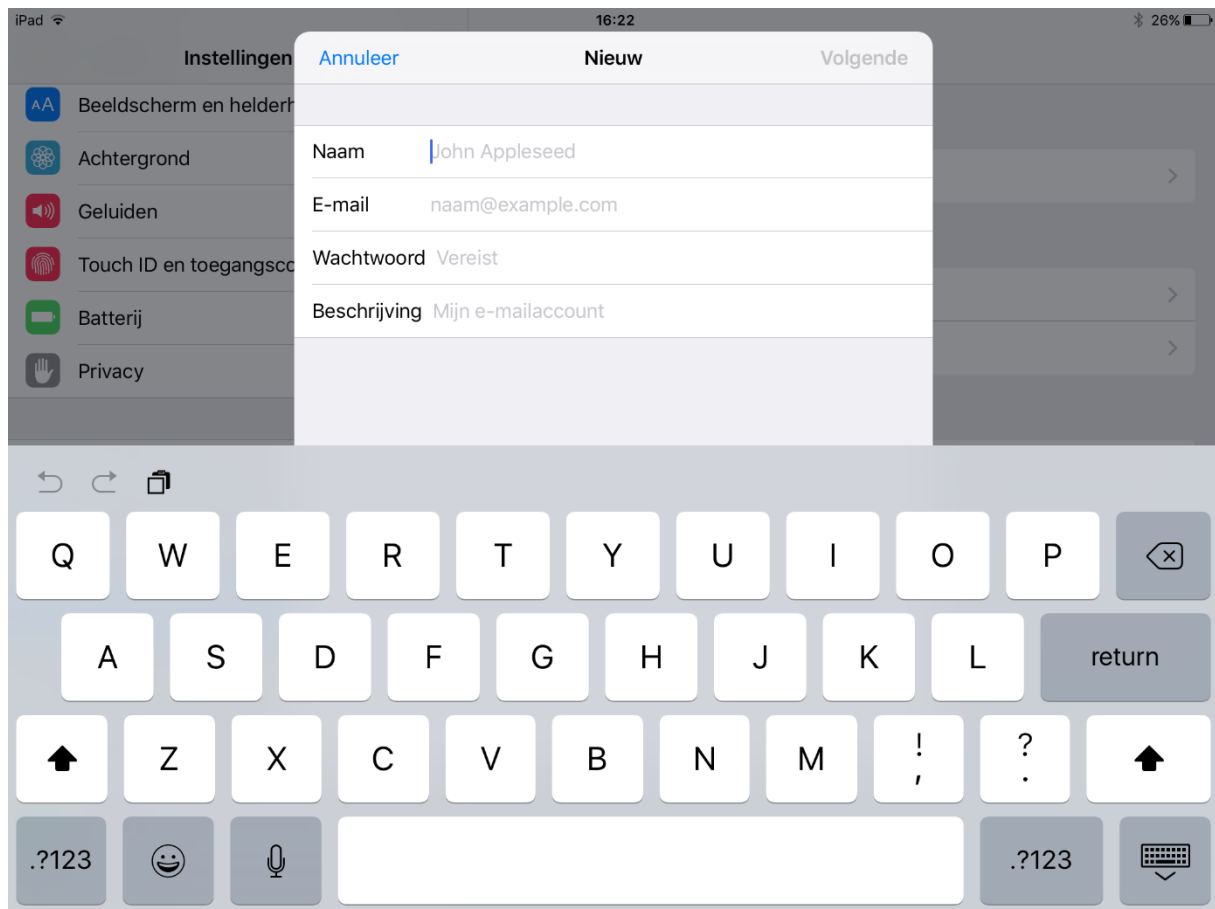


(Heb je al eerder een email account aangemaakt lees dan onderaan deze instructie hoe je nog een email account kan toevoegen).

Je krijgt onderstaand scherm te zien en klikt vervolgens op “Anders”



Om je emailadres in te stellen vul je in onderstaand scherm de volgende gegevens in:



Naam: je voor naam en achternaam
E-mail: je vereniging.fnv.nl email adres (bijv. jan.vandeboer@vereniging.fnv.nl)
Wachtwoord: het wachtwoord om toegang te krijgen tot je mail via de site <https://vereniging.fnv.nl>
Beschrijving: vereniging.fnv.nl

Als dit hebt ingevuld klik je op “Volgende”.

In het volgende scherm vul je de volgende gegevens bij Server inkomende post in:

Hostnaam: vereniging.fnv.nl
Gebruikersnaam: je volledige email adres (bijv. jan.vandeboer@vereniging.fnv.nl)

Bij Server uitgaande post:

Hostnaam: vereniging.fnv.nl

Annuleer		Nieuw		Volgende	
IMAP		POP			
Naam		Voornaam achternaam			
E-mail		Voornaam.achternaam@vereniging.fnv.nl			
Beschrijving		vereniging.fnv.nl			
SERVER INKOMENDE POST					
Hostnaam		vereniging.fnv.nl			
Gebruikersnaam		Voornaam.achternaam@vereniging.fnv.nl			
Wachtwoord		●●●●●●			
SERVER UITGAANDE POST					
Hostnaam		vereniging.fnv.nl			
Gebruikersnaam		Optioneel			
Wachtwoord		Optioneel			

Druk vervolgens op “[Volgende](#)” (rechts bovenin) de door jouw opgegeven instellingen worden gecontroleerd dit kan **enkele minuten** duren afhankelijk van de snelheid van de internet verbinding.

Als de instellingen goed zijn verschijnt rechts bovenin de knop “[Bewaar](#)” druk hierop om het email account op te slaan.

[Als je al eerder een email account hebt aangemaakt op je iPad](#)

Kan je het mail account ook toevoegen door te klikken in het startscherm op het icoon Instellingen, vervolgens scrol je in de linker kolom naar beneden totdat je Mail ziet en daarop drukt. In de rechterkolom verschijnt nu bovenaan Accounts, klik hierop. Onder je bestaande email accounts staat ‘Nieuwe account’ als je daar op klikt kan je de email instellingen van deze handleiding verder invoeren.

Succes